










**036-B - Uoc Ortopedia e Traumatologia - SO Massa Marittima**

Budget 2020

Negoziazione effettuata il 30/09/20 12:03:31










**Referenti**

Ricevente	Firma	Data	Assegnatario	Firma	Data
Alessandro Simonetti		30/09/20 16:45:37	Luigi Ciampalini		30/09/20 14:42:26

					Totali			
					100,00		0,00	
		Indicatore	Risultato Anno Prec.	Obiettivo	Punti Totali Dirigenza	Punti Totali Comparto	Note	Referente
<b>A</b>	<b>ATTIVITA' E PERFORMANCE: Perseguimento Strategie Regionali e Aziendali</b>				<b>33,00</b>	<b>0,00</b>		
<b>A1</b>	<b>Attività di Ricovero</b>				<b>11,00</b>	<b>0,00</b>		
	AZ_A1_050	TEMPO DI ATTESA : % di ricoveri per interventi programmati non oncologici che rispettano la soglia regionale di prestazioni erogate entro 30 gg	93	>=	90	4	0	Misurazione a partire dal 1 giugno. CdG (DWH-Altri DB)
	C2a.C	Indice di performance degenza media - DRG Chirurgici	-1,4	<=	-1,4	3	0	Fonte MeS
	MES_C5.30	Percentuale di fratture operate entro 48 ore	77,94	>=	80	4	0	Fonte MeS
<b>A2</b>	<b>Attività Ambulatoriale</b>				<b>8,00</b>	<b>0,00</b>		
	AZ_A2_103	TEMPO DI ATTESA : % prestazioni erogate entro la soglia regionale	60	>=	95	3	0	Misurazione a partire dal 1 giugno. Si considerano tutte le prestazioni della DGRT604/19 in classe U B D (le prestazioni senza classe sono considerate come D) CdG (DWH-Altri DB)
	AZ_A2_193	Attività ambulatoriale in LIBERA PROFESSIONE: numero prestazioni ALP / numero prestazioni in Istituzionale		<=	1	3	0	La DMPO si riserva di valutare il rapporto attività ALP e Istituzionale anche in relazione ai Tempi di Attesa CdG (DWH-Altri DB)
	AZ_A2_204	Redazione di un documento, condiviso da tutte le UU.OO. afferenti alla AFD, per la gestione dell'attività ambulatoriale per le classi di priorità B e D con territorialità in base alla provincia di appartenenza. % di realizzazione del documento		>=	100	2	0	Resp. AD
<b>A4</b>	<b>Attività di Sala Operatoria</b>				<b>5,00</b>	<b>0,00</b>		
	AZ_A4_001	Rispetto degli orari standard di inizio delle sale operatorie: % sedute che rispettano lo standard	90	>=	80	5	0	standard di inizio ore 8:59 (taglio cute) CdG (DWH-Altri DB)









## 036-B - Uoc Ortopedia e Traumatologia - SO Massa Marittima

Budget 2020

Totali					100,00	0,00			
		Indicatore	Risultato Anno Prec.	Obiettivo	Punti Totali Dirigenza	Punti Totali Comparto	Note	Referente	
A		ATTIVITA' E PERFORMANCE: Perseguimento Strategie Regionali e Aziendali			33,00	0,00			
A5		Attività Gestionale di Supporto			4,00	0,00			
	AZ_A5_269a	Incontro con le UU.OO. afferenti all'AFD . N. riunioni .		>=	3	1	0	Una riunione al mese con verbale da inviare al dipartimento a partire da Ottobre 2020	Resp. AD
	AZ_A5_305	Fornire all'UOC Patrimonio - P.O. Inventario Beni Mobili - i nominativi dei consegnatari, o dei subconsegnatari se nominati, dei beni mobili in dotazione alla struttura e l'indicazione dei Centri di Costo afferenti alla stessa. % di realizzazione		>=	100	3	0	Allegati i format. Per ulteriori informazioni o chiarimenti rivolgersi alla UOC Patrimonio - P.O. Inventario Beni Mobili.	Resp.le Patrimonio
A7		Attività di Prevenzione			2,00	0,00			
	AZ_A7_062	Vaccinazione antinfluenzale: copertura personale presente nella struttura al 31/12. Incremento % rispetto anno precedente.		>=	10	2	0	Sono ricomprese tutte le vaccinazioni effettuata nella campagna vaccinale anno 2020-2021	CdG (DWH-Altri DB)
A8		PERFORMANCE COMPLESSIVA SISTEMA DI VALUTAZIONE			3,00	0,00			
	MES_D20b.2.1	Adesione all'indagine PREMs sul ricovero ordinario. % arruolati su dimessi		>=	30	2	0		Fonte MeS
	REG_A8_001	Partecipazione al raggiungimento degli obiettivi del Sistema di Valutazione della Performance della Sanità Toscana. (valore medio performance)	3,09	>=	3,09	1	0	Il dato 3,09 è la performance 2018	CdG (DWH-Altri DB)
B		QUALITA', ACCREDITAMENTO E RISCHIO CLINICO			12,00	0,00			
B1		Qualità e Accreditamento			3,00	0,00			
	AZ_B1_039	N° mesi in cui la SDO è chiusa nel 95% dei casi il giorno 10 del mese successivo		>=	9	3	0		CdG (DWH-Altri DB)
B2		Rischio Clinico e Sicurezza delle Cure			4,00	0,00			
	C6.2.1	Numero Audit Clinici (per struttura)		>=	1	2	0		Resp.le Qualità e Rischio Clinico
	C6.2.2	Numero MMR (per struttura)		>=	3	2	0		Resp.le Qualità e Rischio Clinico
B3		Formazione			3,00	0,00			
	AZ_B3_035	Percentuale di partecipanti ai corsi di formazione della struttura che superano il test finale		>=	80	3	0		Resp.le Formazione e rapporti con l'Università










## 036-B - Uoc Ortopedia e Traumatologia - SO Massa Marittima

Budget 2020


Totali					100,00	0,00		
		Indicatore	Risultato Anno Prec.	Obiettivo	Punti Totali Dirigenza	Punti Totali Comparto	Note	Referente
<b>B</b>		<b>QUALITA', ACCREDITAMENTO E RISCHIO CLINICO</b>			<b>12,00</b>	<b>0,00</b>		
<b>B4</b>		<b>Trasparenza e Anticorruzione</b>			<b>2,00</b>	<b>0,00</b>		
	AZ_B4_001a	Divulgazione del Piano Triennale Anticorruzione e del nuovo Codice di Comportamento riscontrabile da riunione di struttura o di altre iniziative dove risulti il livello di partecipazione degli operatori. Numero riunioni e/o iniziative.		>=	1	0		Resp.le Struttura
	AZ_B4_010	Mappatura processi (attività) su format aziendale (questionario on-line disponibile su intranet con istruzioni per la compilazione e elenco esemplificativo processi) di n. 2 processi attinenti le proprie funzioni e contestualmente rientranti nelle aree a rischio indicate da Anac o in alternativa mappatura di n. 2 processi (attività) attinenti le proprie funzioni come da Regolamento aziendale o altri atti formalizzati.		>=	100	0	Vedi pagina intranet dedicata alla mappatura dei processi e dei procedimenti: <a href="https://intranet.uslsudest.toscana.it/index.php?Itemid=1227">https://intranet.uslsudest.toscana.it/index.php?Itemid=1227</a>	Resp.le Relazioni con l'utenza e partecipazione
<b>C</b>		<b>OBIETTIVI ORGANIZZATIVI, INNOVAZIONE E SVILUPPO</b>			<b>34,00</b>	<b>0,00</b>		
<b>C1</b>		<b>Revisione Regolamenti, Procedure e Percorsi Sanitari Aziendali</b>			<b>9,00</b>	<b>0,00</b>		
	AZ_C1_350	Partecipazione ai GOM. % di realizzazione		>=	100	0		Coordinatori GOM
	AZ_C1_382	Segnalazioni ACOT: % segnalazioni entro 48h	3,13	>=	3,13	0	1 segnalazione su 32	CdG (DWH-Altri DB)
	REG_C1_074a	Incremento ricette dematerializzate. % ricette specialistica		>=	90	0		CdG (DWH-Altri DB)
	REG_C1_074b	Incremento ricette dematerializzate. % ricette farmaceutica		>=	90	0		CdG (DWH-Altri DB)
<b>C9</b>		<b>Processi Aziendali</b>			<b>25,00</b>	<b>0,00</b>		
	AZ_VI_009	Chiusura valutazione individuale anno precedente: % di personale per la quale si è conclusa la fase di valutazione. Schede individuali gestite rispetto al totale del personale della struttura. Rendicontazione al 31/03 da ufficio valutazione		>=	80	0	Tra il personale della struttura viene considerato anche il valutatore responsabile della UO anche se il suo Valutatore è altro e sta presso altra struttura.	CdG (DWH-Altri DB)
	AZ_VI_010	% rendicontazioni obiettivi di autovalutazione budget anno precedente. Rendicontazioni da effettuare entro il 31/03.		>=	90	0		CdG (DWH-Altri DB)

## 036-B - Uoc Ortopedia e Traumatologia - SO Massa Marittima

Budget 2020

Totali					100,00	0,00		
		Indicatore	Risultato Anno Prec.	Obiettivo	Punti Totali Dirigenza	Punti Totali Comparto	Note	Referente
<b>C</b>		<b>OBIETTIVI ORGANIZZATIVI, INNOVAZIONE E SVILUPPO</b>			<b>34,00</b>	<b>0,00</b>		
<b>C9</b>		<b>Processi Aziendali</b>			<b>25,00</b>	<b>0,00</b>		
	AZ_VI_011	Fattiva collaborazione nella gestione emergenza COVID-19. % di collaborazione del personale .		>=	100	15	0	CdG (DWH-Altri DB)
	AZ_VI_012	Chiusura negoziazioni di 2^ e 3^ livello con firma elettronica nel software Metrica entro il 30/09		>=	100	2	0	CdG (DWH-Altri DB)
	AZ_VI_014	Assegnazione Obiettivi valutazione individuale anno in corso: % di personale per la quale si è avviata la fase di valutazione. Schede individuali gestite rispetto al totale del personale della struttura. Rendicontazione al 31/10 da ufficio valutazione		>=	100	2	0	CdG (DWH-Altri DB)
	AZ_VI_016	Inserimento su piattaforma dedicata per il budget anno successivo, da effettuare nel 4^ trimestre, di almeno una proposta di obiettivo (max 3) specifico per la propria struttura o obiettivi trasversali per altre strutture.		TRA	3	2	0 Entro il 30/11/2020	CdG (DWH-Altri DB)
<b>D</b>		<b>BUON USO DELLE RISORSE</b>			<b>21,00</b>	<b>0,00</b>		
<b>D1</b>		<b>Costi</b>			<b>10,00</b>	<b>0,00</b>		
	AZ_D1_001	BENI SANITARI: Rispetto budget assegnato		<=	547.803	8	0	CdG (DWH-Altri DB)
	AZ_D1_012b	Distribuzione Diretta: % pazienti con distribuzione diretta rispetto il totale dei pazienti trattati (in regime di ricovero o ambulatoriale )	14,18	>=	14,18	2	0 obt >= anno 2019	CdG (DWH-Altri DB)
<b>D2</b>		<b>Azioni di Appropriatezza</b>			<b>11,00</b>	<b>0,00</b>		
	AZ_D2_007	Contenimento costi per TRASPORTI SANITARI in dimissione. % trasporti su dimessi	9	<=	10	5	0	CdG (DWH-Altri DB)
	AZ_D2_040	Riduzione della telcoplanina rispetto all'anno precedente, da misurare in unità posologiche (consumi interni). % di riduzione rispetto all'anno precedente		>=		2	0 UP 2020 compreso Range +/- 10% delle UP 2019	Direttore Dipartimento del Farmaco
	AZ_D2_042	EBPM. Consumi interni di bemparina, % di consumo rispetto all'anno precedente		>=		2	0 UP 2020 uguali o inferiori a UP 2019. Range +/- 10%	Direttore Dipartimento del Farmaco

Budget 2020

Totali					100,00	0,00		
		Indicatore	Risultato Anno Prec.	Obiettivo	Punti Totali Dirigenza	Punti Totali Comparto	Note	Referente
D		BUON USO DELLE RISORSE			21,00	0,00		
D2		Azioni di Appropriatezza			11,00	0,00		
	AZ_D2_052	Erogazione diretta. IPP erogazione pari +/- 95% anno precedente		<>	2	0	Target: 60% [UP Omeprazolo / UP totali IPP]	Direttore Dipartimento del Farmaco